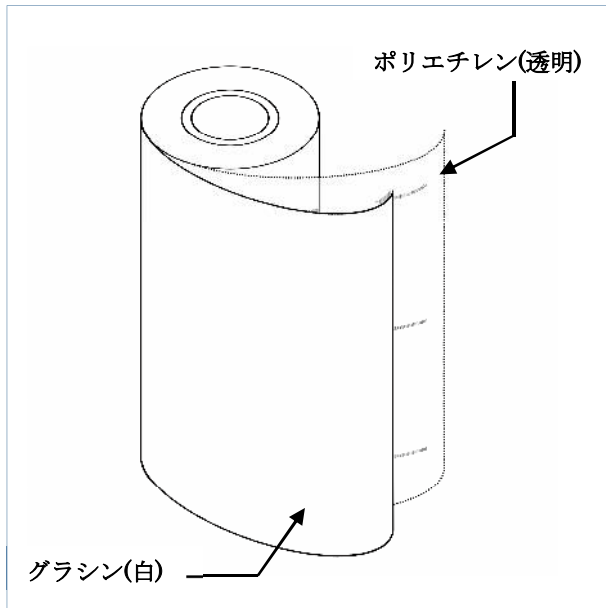


DFS-230矢印 逆巻きに関するご確認事項

【正規の状態】



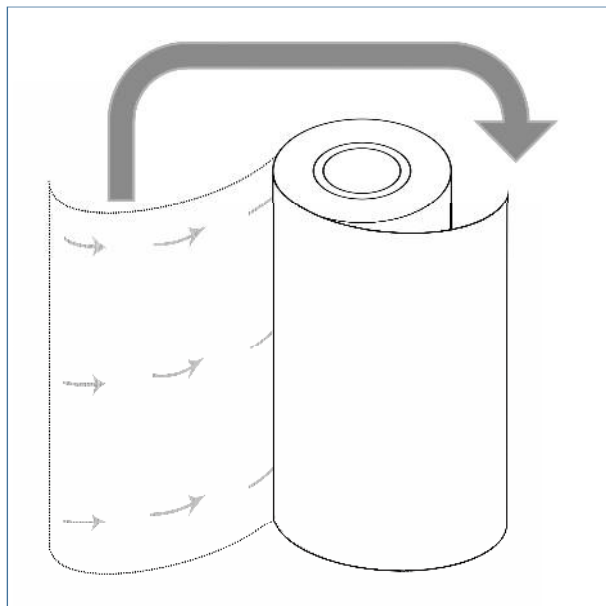
外側が、白いグラシン紙
内側が、透明なポリエチレンフィルム（印字あり）

【逆巻きの状態】

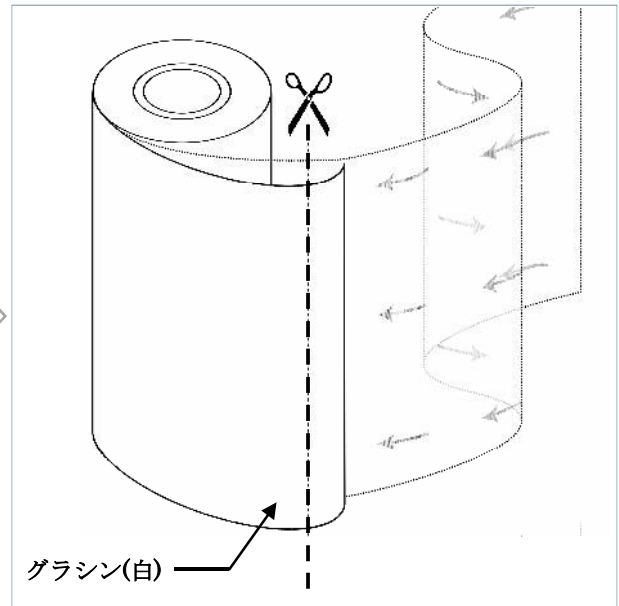
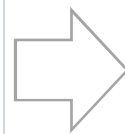


外側が、透明なポリエチレンフィルム（印字あり）
内側が、白いグラシン紙

【逆巻き解消方法】



外側にきている透明なポリエチレンフィルムを1枚だけ指でつまみ、図の大きな矢印の方向にめくります。



外側に白いグラシン紙がくれば完了です。
長さに違いが出ますが、合わせてカットしていただければ通常使用できます。

上記内容は、弊社 HP にて動画でもご説明させていただいております。

動画をご確認いただいても、解決しない場合は、恐れ入りますが下記まで再度お問合せください。

日科ミクロン(株) 医療事業部 TEL : 048-950-2371

